

**ТОВАРИСТВО З ОБМЕЖЕНОЮ ВІДПОВІДАЛЬНІСТЮ  
«АУДИТОРСЬКО-КОНСАЛТИНГОВА КОМПАНІЯ «НІА»**

ЄДРПОУ 38054314 . Свідоцтво про внесення в Реєстр суб'єктів аудиторської діяльності №4511 видане рішенням Аудиторської палати України № 246/4 від 23.02.2012 р.

Свідоцтво про відповідність системи контролю якості №417 видане рішенням АПУ від 31.10.2013 року Рішення №326/3 від 30.06.2016 про внесення до

«Переліку аудиторських фірм, які відповідають критеріям для проведення обов'язкового аудиту»

Україна, 14017, м.Чернігів, вул.Івана Мазепи, 48, тел.(0462) 93-52-95,066-357-57-11, [www.nilaudit.com.ua](http://www.nilaudit.com.ua)  
поточний рахунок 26001060785030 в ЧФ АБ "ПриватБанк", МФО 353586.

## **Звіт незалежного аудитора**

*Керівництву* Державного підприємства  
«Чернігівський науково-виробничий центр стандартизації,  
метрології та сертифікації»

### **Думка із застереженням**

Ми провели аудит фінансової звітності Державного підприємства «Чернігівський науково-виробничий центр стандартизації, метрології та сертифікації», що складається із балансу (звіту про фінансовий стан) на 31 грудня 2017 р., та звіту про фінансові результати ( звіту про сукупний дохід), звіту про рух грошових коштів (за прямим методом), звіту про власний капітал за рік, що закінчився зазначеною датою, і приміток до фінансової звітності, включаючи виклад значущих облікових політик.

На нашу думку, за винятком впливу питання, описаного в розділі «Основа для думки із застереженням» нашого звіту, фінансова звітність станом на 31 грудня 2017 року, що додається, в усіх суттєвих аспектах складена відповідно до Національних положень (стандартів) бухгалтерського обліку, Закону України «Про бухгалтерський облік та фінансову звітність».

### **Основа для думки із застереженням**

Обліковою політикою підприємства встановлено не визначати ліквідаційну вартість основних засобів, що не узгоджується з застосовною концептуальною основою. Підприємство має основні засоби первісною вартістю 605 тис. грн., які повністю амортизовані, але ще використовує в своїй діяльності. Ми не мали змоги оцінити вплив на фінансовий результат цього питання. Проте, на нашу думку, це не створює всеохоплюючого впливу на фінансову звітність.

Ми провели аудит відповідно до Міжнародних стандартів аудиту (МСА). Нашу відповідальність згідно з цими стандартами викладено в розділі «Відповідальність аудитора за аудит фінансової звітності» нашого звіту. Ми є незалежними по відношенню до Державного підприємства «Чернігівський науково-виробничий центр стандартизації, метрології та сертифікації» згідно з Кодексом етики професійних бухгалтерів (Кодекс РМСЕБ) та виконали інші обов'язки з етики відповідно до Кодексу РМСЕБ. Ми вважаємо, що отримані аудиторські докази є достатніми і прийнятними для використання їх як основи для нашої думки.

### **Відповідальність управлінського персоналу та тих, кого наділено найвищими повноваженнями, за фінансову звітність.**

Управлінський персонал несе відповідальність за складання і достовірне подання фінансової звітності відповідно до Закону України «Про бухгалтерський облік та фінансову звітність» та національних положень (стандартів) бухгалтерського обліку та за таку систему внутрішнього контролю, яку управлінський персонал визначає потрібною для того, щоб забезпечити складання фінансової звітності, що не містить суттєвих викривлень, внаслідок шахрайства або помилки.

При складанні фінансової звітності управлінський персонал несе відповідальність за оцінку здатності підприємства продовжувати свою діяльність на безперервній основі, розкриваючи, де це застосовно, питання, що стосуються безперервності діяльності, та використовуючи припущення про безперервність діяльності як основи для бухгалтерського обліку, крім випадків, якщо управлінський персонал або планує ліквідувати підприємство чи припинити діяльність, або не має інших реальних альтернатив цьому.

Ті, кого наділено найвищими повноваженнями, несуть відповідальність за нагляд за процесом фінансового звітування підприємства.

### **Відповідальність аудитора за аудит фінансової звітності**

Нашими цілями є отримання обгрунтованої впевненості, що фінансова звітність у цілому не містить суттєвого викривлення внаслідок шахрайства або помилки, та випуск звіту аудитора, що містить нашу думку. Обгрунтована впевненість є високим рівнем впевненості, проте не гарантує, що аудит,

проведений відповідно до МСА, завжди виявить суттєве викривлення, якщо воно існує. Викривлення можуть бути результатом шахрайства або помилки; вони вважаються суттєвими, якщо окремо або в сукупності, як обгрунтовано очікується, вони можуть впливати на економічні рішення користувачів, що приймаються на основі цієї звітності.

Виконуючи аудит відповідно до вимог МСА, ми використовуємо професійне судження та професійний скептицизм протягом усього завдання з аудиту.

Крім того ми:

- Ідентифікуємо та оцінюємо ризики суттєвого викривлення фінансової звітності внаслідок шахрайства чи помилки, розробляємо й виконуємо аудиторські процедури у відповідь на ці ризики, а також отримуємо аудиторські докази, що є достатніми та прийнятними для використання їх як основи для нашої думки. Ризик невиявлення суттєвого викривлення внаслідок шахрайства є вищим, ніж для викривлення внаслідок помилки, оскільки шахрайство може включати змову, підробку, навмисні пропуски, неправильні твердження або нехтування заходами внутрішнього контролю;
- Отримуємо розуміння заходів внутрішнього контролю, що стосуються аудиту, для розробки аудиторських процедур, які б відповідали обставинам, а не для висловлення думки щодо ефективності системи внутрішнього контролю;
- оцінюємо прийнятність застосованих облікових політик та обгрунтованість облікових оцінок і відповідних розкриттів інформації, зроблених управлінським персоналом;
- доходимо висновку щодо прийнятності використання управлінським персоналом припущення про безперервність діяльності як основи для бухгалтерського обліку та на основі отриманих аудиторських доказів робимо висновок, чи існує суттєва невизначеність щодо подій або умов, які поставили б під значний сумнів можливість підприємство продовжити безперервну діяльність. Якщо ми доходимо висновку щодо існування такої суттєвої невизначеності, ми повинні привернути увагу в своєму звіті аудитора до відповідних розкриттів інформації у фінансовій звітності або, якщо такі розкриття інформації є неналежними, модифікувати свою думку. Наші висновки ґрунтуються на аудиторських доказах, отриманих до дати нашого звіту аудитора. Втім майбутні події або умови можуть примусити підприємство припинити свою діяльність на безперервній основі;

- оцінюємо загальне подання, структуру та зміст фінансової звітності включно з розкриттями інформації, а також те, чи показує фінансова звітність операції та події, що покладені в основу її складання, так, щоб досягти достовірного відображення;

Ми повідомляємо тих, кого наділено найвищими повноваженнями, інформацію про запланований обсяг і час проведення аудиту та суттєві аудиторські результати, включаючи будь-які суттєві недоліки заходів внутрішнього контролю, виявлені нами під час аудиту.

Ми також надаємо тим, кого наділено найвищими повноваженнями, твердження, що ми виконали відповідні етичні вимоги щодо незалежності, та повідомляємо їм про всі стосунки та інші питання, які могли б обґрунтовано вважатись такими, що впливають на нашу незалежність, а також, де це застосовно, щодо відповідних застережних заходів.

З переліку всіх питань, інформація щодо яких надавалась тим, кого наділено найвищими повноваженнями, ми визначили ті, що мали найбільше значення під час аудиту фінансової звітності поточного періоду, тобто ті, які є ключовими питаннями аудиту. Ми описуємо ці питання в своєму звіті аудитора, крім випадків, якщо законодавчим чи регуляторним актом заборонено публічне розкриття такого питання, або якщо це за край виняткових обставин ми визначаємо, що таке питання не слід висвітлювати в нашому звіті, оскільки негативні наслідки такого висвітлення можуть очікувано переважити його корисність для інтересів громадськості.

Директор ТОВ «Аудиторсько-консалтингової  
Компанії «НІЛ»  
Аудитор



**Наталія Іванівна Ляшенко**

Сертифікат аудитора серії А №004440  
виданий Аудиторською Палатою України  
26 грудня 2000 року  
Дійсний до 26 грудня 2019 року

Адреса аудитора  
Вул. Івана Мазепи, б.48, м. Чернігів, Україна

27 лютого 2018 р.

Підприємство **ДЕРЖАВНЕ ПІДПРИЄМСТВО "ЧЕРНІГІВСЬКИЙ НАУКОВО-ВИРОБНИЧИЙ ЦЕНТР СТАНДАРТИЗАЦІЇ, МЕТРОЛОГІЇ ТА СЕРТИФІКАЦІЇ"** Дата (рік, місяць, число) **2018 01 01**  
за ЄДРПОУ  
Територія **ЧЕРНІГІВСЬКА** за КОАТУУ **7410136300**  
Організаційно-правова форма господарювання **Державне підприємство** за КОПФГ **140**  
Вид економічної діяльності **Технічні випробування та дослідження** за КВЕД **71.20**  
Середня кількість працівників **1 83**  
Адреса, телефон **14005, ЧЕРНІГІВСЬКА ОБЛ., МІСТО ЧЕРНІГІВ, ДЕСНЯНСЬКИЙ РАЙОН, ВУЛИЦЯ П'ЯТНИЦЬКА, БУДИНОК 110-А** **691667**

КОДИ		
2018	01	01
02568377		
7410136300		
140		
71.20		

Одиниця виміру: тис. грн. без десяткового знака (окрім розділу IV Звіту про фінансові результати (Звіту про сукупний дохід) (форма №2), грошові показники якого наводяться в гривнях з копійками)

Складено (зробити позначку "v" у відповідній клітинці):  
за положеннями (стандартами) бухгалтерського обліку  
за міжнародними стандартами фінансової звітності

V

Баланс (Звіт про фінансовий стан)  
на **31 грудня 2017** р.

Форма №1 Код за ДКУД **1801001**

А К Т И В	Код рядка	На початок звітного періоду	На кінець звітного періоду
1	2	3	4
<b>I. Необоротні активи</b>			
Нематеріальні активи	1000	628	613
первісна вартість	1001	933	933
накопичена амортизація	1002	305	320
Незавершені капітальні інвестиції	1005	-	-
Основні засоби	1010	4 005	3 838
первісна вартість	1011	10 175	10 453
знос	1012	6 170	6 615
інвестиційна нерухомість	1015	-	-
Первісна вартість інвестиційної нерухомості	1016	-	-
Знос інвестиційної нерухомості	1017	-	-
Довгострокові біологічні активи	1020	-	-
Первісна вартість довгострокових біологічних активів	1021	-	-
Накопичена амортизація довгострокових біологічних активів	1022	-	-
Довгострокові фінансові інвестиції: які обліковуються за методом участі в капіталі інших підприємств	1030	-	-
інші фінансові інвестиції	1035	-	-
Довгострокова дебіторська заборгованість	1040	-	-
Відстрочені податкові активи	1045	394	394
Гудвіл	1050	-	-
Відстрочені аквізиційні витрати	1060	-	-
Залишок коштів у централізованих страхових резервних фондах	1065	-	-
Інші необоротні активи	1090	-	-
<b>Усього за розділом I</b>	<b>1095</b>	<b>5 027</b>	<b>4 845</b>
<b>II. Оборотні активи</b>			
Запаси	1100	188	227
виробничі запаси	1101	188	227
незавершене виробництво	1102	-	-
готова продукція	1103	-	-
товари	1104	-	-
поточні біологічні активи	1110	-	-
внески перестраховання	1115	-	-
акселі одержані	1120	-	-
дебіторська заборгованість за продукцію, товари, роботи, послуги	1125	-	-
дебіторська заборгованість за розрахунками:			
за виданими авансами	1130	53	80
за бюджетом	1135	67	60
з у тому числі з податку на прибуток	1136	67	60
дебіторська заборгованість за розрахунками з нарахованих доходів	1140	-	-
дебіторська заборгованість за розрахунками із внутрішніх розрахунків	1145	-	-
за поточна дебіторська заборгованість	1155	-	-
поточні фінансові інвестиції	1160	-	-
гроші та їх еквіваленти	1165	1 812	1 725
грошова вартість	1166	-	-
вимоги в банках	1167	-	-
витрати майбутніх періодів	1170	7	8
вимога перестраховика у страхових резервах	1180	-	-
з у тому числі в:			
резервах довгострокових зобов'язань	1181	-	-

резервах збитків або резервах належних виплат	1182	-	-
резервах незароблених премій	1183	-	-
інших страхових резервах	1184	-	-
Інші оборотні активи	1190	349	231
<b>Усього за розділом II</b>	<b>1195</b>	<b>2 476</b>	<b>2 331</b>
<b>III. Необоротні активи, утримувані для продажу, та групи вибуття</b>	<b>1200</b>	-	-
<b>Баланс</b>	<b>1300</b>	<b>7 503</b>	<b>7 176</b>

Пасив	Код рядка	На початок звітної періоду	На кінець звітної періоду
1	2	3	4
<b>I. Власний капітал</b>			
Зареєстрований (пайовий) капітал	1400	1 109	1 109
Внески до незареєстрованого статутного капіталу	1401	-	-
Капітал у дооцінках	1405	-	-
Додатковий капітал	1410	4 008	4 114
Емісійний дохід	1411	-	-
Накопичені курсові різниці	1412	-	-
Резервний капітал	1415	-	-
Нерозподілений прибуток (непокритий збиток)	1420	-	-
Неоплачений капітал	1425	( - )	( - )
Вилучений капітал	1430	( - )	( - )
Інші резерви	1435	-	-
<b>Усього за розділом I</b>	<b>1495</b>	<b>5 117</b>	<b>5 223</b>
<b>II. Довгострокові зобов'язання і забезпечення</b>			
Відтрончені податкові зобов'язання	1500	-	-
Пенсійні зобов'язання	1505	-	-
Довгострокові кредити банків	1510	-	-
Інші довгострокові зобов'язання	1515	-	-
Довгострокові забезпечення	1520	20	40
Довгострокові забезпечення витрат персоналу	1521	20	40
Цільове фінансування	1525	-	-
Благодійна допомога	1526	-	-
Страхові резерви	1530	-	-
у тому числі:	1531	-	-
резерв довгострокових зобов'язань			
резерв збитків або резерв належних виплат	1532	-	-
резерв незароблених премій	1533	-	-
інші страхові резерви	1534	-	-
Інвестиційні контракти	1535	-	-
Призовий фонд	1540	-	-
Резерв на виплату джек-поту	1545	-	-
<b>Усього за розділом II</b>	<b>1595</b>	<b>20</b>	<b>40</b>
<b>III. Поточні зобов'язання і забезпечення</b>			
Короткострокові кредити банків	1600	-	-
Векселі видані	1605	-	-
Поточна кредиторська заборгованість за довгостроковими зобов'язаннями	1610	-	-
товари, роботи, послуги	1615	89	118
розрахунками з бюджетом	1620	200	187
у тому числі з податку на прибуток	1621	-	-
розрахунками зі страхування	1625	34	41
розрахунками з оплати праці	1630	176	187
Поточна кредиторська заборгованість за одержаними авансами	1635	1 803	1 315
Поточна кредиторська заборгованість за розрахунками з учасниками	1640	-	-
Поточна кредиторська заборгованість із внутрішніх розрахунків	1645	-	-
Поточна кредиторська заборгованість за страховою діяльністю	1650	-	-
Поточні забезпечення	1660	-	-
Доходи майбутніх періодів	1665	-	-
Відтрончені комісійні доходи від перестраховиків	1670	-	-
Інші поточні зобов'язання	1690	64	65
<b>Усього за розділом III</b>	<b>1695</b>	<b>2 366</b>	<b>1 913</b>
<b>IV. Зобов'язання, пов'язані з необоротними активами, утримувані для продажу, та групи вибуття</b>	<b>1700</b>	-	-
<b>V. Чиста вартість активів переданого депозитарію фонду</b>	<b>1800</b>	-	-
<b>Баланс</b>	<b>1900</b>	<b>7 503</b>	<b>7 176</b>

Керівник

Бакуменко Валентин Миколайович

Головний бухгалтер

Прохорова Олена Володимирівна

1 Визначається в порядку, встановленому центральним органом виконавчої влади, що реалізує державну політику у сфері статистики.



Підприємство **ДЕРЖАВНЕ ПІДПРИЄМСТВО "ЧЕРНІГІВСЬКИЙ НАУКОВО-ВИРОБНИЧИЙ ЦЕНТР СТАНДАРТИЗАЦІЇ, МЕТРОЛОГІЇ ТА СЕРТИФІКАЦІЇ"** (найменування)

Дата (рік, місяць, число) за ЄДРПОУ

КОДИ		
2018	01	01
02568377		

Звіт про фінансові результати (Звіт про сукупний дохід)  
за Рік 2017 р.

Форма N2 Код за ДКУД **1801003**

**I. ФІНАНСОВІ РЕЗУЛЬТАТИ**

Стаття	Код рядка	За звітний період	За аналогічний період попереднього року
1	2	3	4
Чистий дохід від реалізації продукції (товарів, робіт, послуг)	2000	13 020	11 873
Чисті зароблені страхові премії	2010	-	-
премії підписані, валова сума	2011	-	-
премії, передані у перестраховання	2012	-	-
зміна резерву незароблених премій, валова сума	2013	-	-
зміна частки перестраховиків у резерві незароблених премій	2014	-	-
Собівартість реалізованої продукції (товарів, робіт, послуг)	2050	( 9 187 )	( 8 413 )
Чисті понесені збитки за страховими виплатами	2070	-	-
<b>Валовий:</b>			
прибуток	2090	3 833	3 460
збиток	2095	( - )	( - )
Дохід (витрати) від зміни у резервах довгострокових зобов'язань	2105	-	-
Дохід (витрати) від зміни інших страхових резервів	2110	-	-
зміна інших страхових резервів, валова сума	2111	-	-
зміна частки перестраховиків в інших страхових резервах	2112	-	-
Інші операційні доходи	2120	41	39
у тому числі:	2121	-	-
дохід від зміни вартості активів, які оцінюються за справедливою вартістю			
дохід від первісного визнання біологічних активів і сільськогосподарської продукції	2122	-	-
дохід від використання коштів, вивільнених від оподаткування	2123	-	-
Адміністративні витрати	2130	( 2 889 )	( 2 519 )
Витрати на збут	2150	( - )	( - )
Інші операційні витрати	2180	( 264 )	( 263 )
у тому числі:	2181	-	-
витрати від зміни вартості активів, які оцінюються за справедливою вартістю			
витрати від первісного визнання біологічних активів і сільськогосподарської продукції	2182	-	-
<b>Фінансовий результат від операційної діяльності:</b>			
прибуток	2190	721	717
збиток	2195	( - )	( - )
Доход від участі в капіталі	2200	-	-
Інші фінансові доходи	2220	-	-
Інші доходи	2240	8	8
у тому числі:	2241	-	-
дохід від благодійної допомоги			
Фінансові витрати	2250	( - )	( - )
витрати від участі в капіталі	2255	( - )	( - )
Інші витрати	2270	( - )	( 2 )
прибуток (збиток) від впливу інфляції на монетарні статті	2275	-	-

<b>Фінансовий результат до оподаткування:</b>			
прибуток	2290	729	723
збиток	2295	( - )	( - )
Витрати (дохід) з податку на прибуток	2300	(131)	(130)
Прибуток (збиток) від припиненої діяльності після оподаткування	2305	-	-
<b>Чистий фінансовий результат:</b>			
прибуток	2350	598	593
збиток	2355	( - )	( - )

## II. СУКУПНИЙ ДОХІД

Стаття	Код рядка	За звітний період	За аналогічний період попереднього року
1	2	3	4
Дооцінка (уцінка) необоротних активів	2400	-	-
Дооцінка (уцінка) фінансових інструментів	2405	-	-
Накопичені курсові різниці	2410	-	-
Частка іншого сукупного доходу асоційованих та спільних підприємств	2415	-	-
Інший сукупний дохід	2445	-	-
<b>Інший сукупний дохід до оподаткування</b>	<b>2450</b>	-	-
Податок на прибуток, пов'язаний з іншим сукупним доходом	2455	-	-
<b>Інший сукупний дохід після оподаткування</b>	<b>2460</b>	-	-
<b>Сукупний дохід (сума рядків 2350, 2355 та 2460)</b>	<b>2465</b>	<b>598</b>	<b>593</b>

## III. ЕЛЕМЕНТИ ОПЕРАЦІЙНИХ ВИТРАТ

Назва статті	Код рядка	За звітний період	За аналогічний період попереднього року
1	2	3	4
Матеріальні затрати	2500	1 318	1 145
Витрати на оплату праці	2505	7 750	7 004
Відрахування на соціальні заходи	2510	1 679	1 513
Амортизація	2515	540	534
Інші операційні витрати	2520	1 053	999
<b>Разом</b>	<b>2550</b>	<b>12 340</b>	<b>11 195</b>

## IV. РОЗРАХУНОК ПОКАЗНИКІВ ПРИБУТКОВОСТІ АКЦІЙ

Назва статті	Код рядка	За звітний період	За аналогічний період попереднього року
1	2	3	4
Середньорічна кількість простих акцій	2600	-	-
Скоригована середньорічна кількість простих акцій	2605	-	-
Чистий прибуток (збиток) на одну просту акцію	2610	-	-
Скоригований чистий прибуток (збиток) на одну просту акцію	2615	-	-
Дивіденди на одну просту акцію	2650	-	-

Керівник

Бакуменко Валентин Миколайович

Головний бухгалтер

Прохорова Олена Володимирівна





**Звіт про рух грошових коштів (за прямим методом)**  
за **Рік 2017** р.


Форма №3 Код за ДКУД **1801004**

Стаття	Код	За звітний період	За аналогічний період попереднього року
1	2	3	4
<b>I. Рух коштів у результаті операційної діяльності</b>			
Надходження від:			
Реалізації продукції (товарів, робіт, послуг)	3000	15 166	14 145
Повернення податків і зборів	3005	-	-
у тому числі податку на додану вартість	3006	-	-
Цільового фінансування	3010	12	-
Надходження від отримання субсидій, дотацій	3011	-	-
Надходження авансів від покупців і замовників	3015	-	-
Надходження від повернення авансів	3020	73	14
Надходження від відсотків за залишками коштів на поточних рахунках	3025	15	17
Надходження від боржників неустойки (штрафів, пені)	3035	-	-
Надходження від операційної оренди	3040	-	-
Надходження від отримання роялті, авторських винагород	3045	-	-
Надходження від страхових премій	3050	-	-
Надходження фінансових установ від повернення позик	3055	-	-
Інші надходження	3095	131	114
Витрачання на оплату:			
Товарів (робіт, послуг)	3100	( 2 245 )	( 2 018 )
Праці	3105	( 6 227 )	( 5 641 )
Відрахувань на соціальні заходи	3110	( 1 680 )	( 1 576 )
Зобов'язань з податків і зборів	3115	( 4 290 )	( 3 868 )
Витрачання на оплату зобов'язань з податку на прибуток	3116	( 81 )	( 74 )
Витрачання на оплату зобов'язань з податку на додану вартість	3117	( 2 125 )	( 1 956 )
Витрачання на оплату зобов'язань з інших податків і зборів	3118	( 2 084 )	( 1 838 )
Витрачання на оплату авансів	3135	( 99 )	( 53 )
Витрачання на оплату повернення авансів	3140	( 87 )	( 24 )
Витрачання на оплату цільових внесків	3145	( - )	( - )
Витрачання на оплату зобов'язань за страховими контрактами	3150	( - )	( - )
Витрачання фінансових установ на надання позик	3155	( - )	( - )
Інші витрачання	3190	( 439 )	( 286 )
<b>Чистий рух коштів від операційної діяльності</b>	<b>3195</b>	<b>330</b>	<b>824</b>
<b>II. Рух коштів у результаті інвестиційної діяльності</b>			
Надходження від реалізації:			
фінансових інвестицій	3200	-	-
необоротних активів	3205	-	-
Надходження від отриманих:			
відсотків	3215	-	-
дивідендів	3220	-	-
Надходження від деривативів	3225	-	-
Надходження від погашення позик	3230	-	-
Надходження від вибуття дочірнього підприємства та іншої господарської одиниці	3235	-	-

Інші надходження	3250	-	-
Витрачання на придбання: фінансових інвестицій	3255	( - )	( - )
необоротних активів	3260	( 419 )	( 835 )
Виплати за деривативами	3270	( - )	( - )
Витрачання на надання позик	3275	( - )	( - )
Витрачання на придбання дочірнього підприємства та іншої господарської одиниці	3280	( - )	( - )
Інші платежі	3290	( - )	( - )
<b>Чистий рух коштів від інвестиційної діяльності</b>	<b>3295</b>	<b>-419</b>	<b>-835</b>
<b>III. Рух коштів у результаті фінансової діяльності</b>			
Надходження від: Власного капіталу	3300	-	-
Отримання позик	3305	-	-
Надходження від продажу частки в дочірньому підприємстві	3310	-	-
Інші надходження	3340	-	-
Витрачання на: Викуп власних акцій	3345	( - )	( - )
Погашення позик	3350	-	-
Сплату дивідендів	3355	( - )	( - )
Витрачання на сплату відсотків	3360	( - )	( - )
Витрачання на сплату заборгованості з фінансової оренди	3365	( - )	( - )
Витрачання на придбання частки в дочірньому підприємстві	3370	( - )	( - )
Витрачання на виплати неконтрольованим часткам у дочірніх підприємствах	3375	( - )	( - )
Інші платежі	3390	( - )	( - )
<b>Чистий рух коштів від фінансової діяльності</b>	<b>3395</b>	<b>-</b>	<b>-</b>
<b>Чистий рух грошових коштів за звітний період</b>	<b>3400</b>	<b>-89</b>	<b>-11</b>
Залишок коштів на початок року	3405	1 812	1 818
Вплив зміни валютних курсів на залишок коштів	3410	2	5
Залишок коштів на кінець року	3415	1 725	1 812

Керівник

Головний бухгалтер



Бакуменко Валентин Миколайович

Прохорова Олена Володимирівна

Дата (рік, місяць, число)

за ЄДРПОУ

КОДИ

2018

01

01

02568377

Підприємство ДЕРЖАВНЕ ПІДПРИЄМСТВО "ЧЕРНІГІВСЬКИЙ НАУКОВО-ВИБРОБНИЧИЙ ЦЕНТР СТАНДАРТИЗАЦІЇ, МЕТРОЛОГІЇ ТА СЕРТИФІКАЦІЇ"

(найменування)

Звіт про власний капітал  
за Рік 2017 р.

Форма №4


Код за ДКУД

1801005

Стаття	Код рядка	Зареєстрований (пайовий) капітал	Капітал у дооцінках	Додатковий капітал	Резервний капітал	Нерозподілений прибуток (непокритий збиток)	Неоплачений капітал	Вилучений капітал	Всього
1	2	3	4	5	6	7	8	9	10
алишок на початок року	4000	1 109	-	4 008	-	-	-	-	5 117
коригування:									
міна облікової політики	4005	-	-	-	-	-	-	-	-
виправлення помилок	4010	-	-	-	-	-	-	-	-
ощі зміни	4090	-	-	-	-	-	-	-	-
коригований залишок на початок року	4095	1 109	-	4 008	-	-	-	-	5 117
истий прибуток (збиток) за звітний період	4100	-	-	-	-	598	-	-	598
ший сукупний хід за звітний період	4110	-	-	-	-	-	-	-	-
оцінка (уцінка) оборотних активів	4111	-	-	-	-	-	-	-	-
оцінка (уцінка) фінансових інструментів	4112	-	-	-	-	-	-	-	-
копичені курсові різниці	4113	-	-	-	-	-	-	-	-
тка іншого сукупного доходу асоційованих і пов'язаних підприємств	4114	-	-	-	-	-	-	-	-
ий сукупний дохід	4116	-	-	-	-	-	-	-	-
поділ прибутку:									
плати власникам (дивіденди)	4200	-	-	-	-	-	-	-	-
рямування прибутку зареєстрованого капіталу	4205	-	-	-	-	-	-	-	-
рахування до первного капіталу	4210	-	-	-	-	-	-	-	-
на чистого прибутку, згідно до бюджету відповідно до законодавства	4215	-	-	-	-	(424)	-	-	(424)
на чистого прибутку створення спеціальних (резервних) фондів	4220	-	-	114	-	(114)	-	-	-

1	2	3	4	5	6	7	8	9	10
Сума чистого прибутку на матеріальне заохочення	4225	-	-	-	-	(60)	-	-	(60)
<b>Внески учасників:</b>									
Внески до капіталу	4240	-	-	-	-	-	-	-	-
Погашення заборгованості з капіталу	4245	-	-	-	-	-	-	-	-
<b>Вилучення капіталу:</b>									
Викуп акцій (часток)	4260	-	-	-	-	-	-	-	-
Перепродаж викуплених акцій (часток)	4265	-	-	-	-	-	-	-	-
Анулювання викуплених акцій (часток)	4270	-	-	-	-	-	-	-	-
Вилучення частки в капіталі	4275	-	-	-	-	-	-	-	-
Зменшення номінальної вартості акцій	4280	-	-	-	-	-	-	-	-
Інші зміни в капіталі	4290	-	-	(8)	-	-	-	-	(8)
Придбання (продаж) неконтрольованої частки в дочірньому підприємстві	4291	-	-	-	-	-	-	-	-
<b>Разом змін у капіталі</b>	<b>4295</b>	-	-	106	-	-	-	-	106
<b>Залишок на початок року</b>	<b>4300</b>	1 109	-	4 114	-	-	-	-	5 223

Керівник  
Головний бухгалтер



**Бакуменко Валентин Миколайович**

**Прохорова Олена Володимирівна**

Підприємство ДЕРЖАВНЕ ПІДПРИЄМСТВО "ЧЕРНІГІВСЬКИЙ НАУКОВО-ВИРОБНИЧИЙ ЦЕНТР СТАНДАРТИЗАЦІЇ,  
МЕТРОЛОГІЇ ТА СЕРТИФІКАЦІЇ"

Територія ЧЕРНІГІВСЬКА

Орган державного управління

Міністерство економічного розвитку і торгівлі України

Державне підприємство

Вид економічної діяльності

Технічне випробування та дослідження

Одиниця виміру: тис.грв.

Дата (рік, місяць, число)  
за ЄДРПОУ

за КОАТУУ

за СПОДУ

за КОПФГ

за КВЕД

Коди	
2017	12
02568377	
7410136300	
18184	
140	
71.20	

ПРИМІТКИ ДО РІЧНОЇ ФІНАНСОВОЇ ЗВІТНОСТІ

за 2017 рік

Форма №5

Код за ДКУД

1801008

I. Нематеріальні активи

Групи нематеріальних активів	Код рядка	Залишок на початок року			Надійшло за рік	Переоцінка (дооцінка +, уцінка -)			Вибуло за рік		Втрачено від зменшення корисності за рік	Інші зміни за рік			Залишок на кінець року	
		первісна (переоцінена) вартість	накопичена амортизація	чиста вартість		первісна (переоцінена) вартість	накопичена амортизація	чиста вартість	первісна (переоцінена) вартість	накопичена амортизація		чиста вартість	первісна (переоцінена) вартість	накопичена амортизація	чиста вартість	
1	2	3	4	5	6	7	8	9	10	11	12	13	14	15		
Права користування природними ресурсами	010	-	-	-	-	-	-	-	-	-	-	-	-	-		
Права користування майном	020	596	-	-	-	-	-	-	-	-	-	-	596	-		
Права на комерційні позначення	030	-	-	-	-	-	-	-	-	-	-	-	-	-		
Права на об'єкти промислової власності	040	-	-	-	-	-	-	-	-	-	-	-	-	-		
Авторське право та суміжні з ним права	050	-	-	-	-	-	-	-	-	-	-	-	-	-		
Інші нематеріальні активи	070	337	305	-	-	-	-	-	15	-	-	-	-	-		
Разом	080	933	305	-	-	-	-	-	15	-	-	-	337	320		
Гульвіл	090	-	-	-	-	-	-	-	-	-	-	-	933	320		

Із рядка 080 графа 14 вартість нематеріальних активів, щодо яких існує обмеження права власності

вартість оформлених у заставу нематеріальних активів

вартість створених підприємством нематеріальних активів

Із рядка 080 графа 5 вартість нематеріальних активів, отриманих за рахунок цільових асигнувань

Із рядка 080 графа 15 накопичена амортизація нематеріальних активів, щодо яких існує обмеження права власності

(081)

(082)

(083)

(084)

(085)

Групи основних засобів	Код рядка	Залишок на початок року		Надійшло за рік	Переоцінка (дооцінка +, уцінка -)		Вибуло за рік		Нараховано амортизації за рік	Втрати від зменшення корисності	Інші зміни за рік		Залишок на кінець року		у тому числі передані в операційну оренду			
		первісна (переоцінена) вартість	знос		первісна (переоцінена) вартість	знос	первісною (переоціненою) вартістю	зносу			первісна (переоцінена) вартість	знос	первісна (переоцінена) вартість	знос	первісна (переоцінена) вартість	знос		
1	2	3	4	5	6	7	8	9	10	11	12	13	14	15	16	17	18	19
Земельні ділянки	100	-	-	-	-	-	-	-	10	-	-	-	14	15	16	17	18	19
Інвестиційна нерухомість	105	-	-	-	-	-	-	-	-	-	-	-	-	-	-	-	-	-
Капітальні витрати на поліпшення земель	110	-	-	-	-	-	-	-	-	-	-	-	-	-	-	-	-	-
Будинки, споруди та передавальні пристрої	120	2871	1380	43	-	-	-	-	100	-	-	-	2914	-	-	-	-	-
Машини та обладнання	130	2229	1438	79	-	-	43	43	51	-	-	-	2265	1466	-	-	-	-
Транспортні засоби	140	790	686	-	-	-	-	-	19	-	-	-	790	705	-	-	-	-
Інструменти, прилади, інвентар (меблі)	150	3830	2191	226	-	-	16	16	345	-	-	-	4040	2520	-	-	-	-
Тварини	160	-	-	-	-	-	-	-	-	-	-	-	-	-	-	-	-	-
Багаторічні насадження	170	-	-	-	-	-	-	-	-	-	-	-	-	-	-	-	-	-
Інші основні засоби	180	99	99	-	-	-	-	-	-	-	-	-	-	-	-	-	-	-
Бібліотечні фонди	190	-	-	-	-	-	14	14	-	-	-	-	85	85	-	-	-	-
Малоцінні необоротні матеріальні активи	200	356	356	9	-	-	6	6	9	-	-	-	359	359	-	-	-	-
Тимчасові (нетитульні) споруди	210	-	-	-	-	-	-	-	-	-	-	-	-	-	-	-	-	-
Природні ресурси	220	-	-	-	-	-	-	-	-	-	-	-	-	-	-	-	-	-
Інвентарна тара	230	-	-	-	-	-	-	-	-	-	-	-	-	-	-	-	-	-
Предмети прокату	240	-	-	-	-	-	-	-	-	-	-	-	-	-	-	-	-	-
Інші необоротні матеріальні активи	250	-	-	-	-	-	-	-	-	-	-	-	-	-	-	-	-	-
<b>Разом</b>	<b>260</b>	<b>10175</b>	<b>6170</b>	<b>357</b>	-	-	<b>79</b>	<b>79</b>	<b>524</b>	-	-	-	<b>10453</b>	<b>6615</b>	-	-	-	-

Із рядка 260 графа 14

вартість основних засобів, щодо яких існують передбачені чинним законодавством обмеження права власності вартість оформлених у заставу основних засобів

залишкова вартість основних засобів, що тимчасово не використовуються (консервація, реконструкція тощо)

первісна (переоцінена) вартість повністю амортизованих основних засобів

основні засоби орендованих цілих майнових комплексів

вартість основних засобів, призначених для продажу

залишкова вартість основних засобів, утрачених унаслідок надзвичайних подій

вартість основних засобів, придбаних за рахунок цільового фінансування

вартість основних засобів, що взяті в операційну оренду

знос основних засобів, щодо яких існують обмеження права власності

вартість інвестиційної нерухомості, оціненої за справедливою вартістю

(261)	-
(262)	-
(263)	75
(264)	605
(2641)	-
(265)	-
(2651)	-
(266)	-
(267)	-
(268)	-
(269)	-

Із рядка 260 графа 8

Із рядка 260 графа 5

Вартість основних засобів, що взяті в операційну оренду

Із рядка 260 графа 15

Із рядка 105 графа 14

Найменування показника	Код рядка	За рік	На кінець року
1	2	3	4
Капітальне будівництво	280	-	-
Придбання (виготовлення) основних засобів	290	348	-
Придбання (виготовлення) інших необоротних матеріальних активів	300	9	-
Придбання (створення) нематеріальних активів	310	-	-
Придбання (виробування) довгострокових біологічних активів	320	-	-
Інші	330	-	-
<b>Разом</b>	<b>340</b>	<b>357</b>	<b>-</b>

Із рядка 340 графа 3 капітальні інвестиції в інвестиційну нерухомість фінансові витрати, включені до капітальних інвестицій

(341)

(342)

#### IV. Фінансові інвестиції

Найменування показника	Код рядка	За рік	На кінець року	
			довгострокові	поточні
1	2	3	4	5
<b>А. Фінансові інвестиції за методом участі в капіталі в:</b>				
асоційовані підприємства	350	-	-	-
дочірні підприємства	360	-	-	-
спільну діяльність	370	-	-	-
<b>Б. Інші фінансові інвестиції в:</b>				
частки і паї у статутному капіталі інших підприємств	380	-	-	-
акції	390	-	-	-
облігації	400	-	-	-
інші	410	-	-	-
<b>Разом (розд.А + розд.Б)</b>	<b>420</b>	<b>-</b>	<b>-</b>	<b>-</b>

3 рядка 1035 гр. 4 Балансу (Звіту про фінансовий стан)

Інші довгострокові фінансові інвестиції відображені: за собівартістю

(421)

за справедливою вартістю

(422)

за амортизованою собівартістю

(423)

3 рядка 1160 гр. 4 Балансу (Звіту про фінансовий стан)

Поточні фінансові інвестиції відображені: за собівартістю

(424)

за справедливою вартістю

(425)

за амортизованою собівартістю

(426)

Найменування показника	Код рядка	Доходи	Витрати
1	2	3	4
<b>А. Інші операційні доходи і витрати</b>			
Операційна оренда активів	440	-	-
Операційна курсова різниця	450	4	2
Реалізація інших оборотних активів	460	-	-
Штрафи, пені, неустойки	470	-	-
Утримання об'єктів житлово-комунального і соціально-культурного призначення	480	-	-
Інші операційні доходи і витрати	490	37	262
у тому числі: відрахування до резерву сумнівних боргів	491	X	-
непродуктивні витрати і втрати	492	X	-
<b>Б. Доходи і витрати від участі в капіталі за інвестиціями в:</b>			
асоційовані підприємства	500	-	-
дочірні підприємства	510	-	-
спільну діяльність	520	-	-
<b>В. Інші фінансові доходи і витрати</b>			
Дивіденди	530	-	X
Проценти	540	X	-
Фінансова оренда активів	550	-	-
Інші фінансові доходи і витрати	560	-	-
<b>Г. Інші доходи і витрати</b>			
Реалізація фінансових інвестицій	570	-	-
Доходи від об'єднання підприємств	580	-	-
Результат оцінки корисності	590	-	-
Неопераційна курсова різниця	600	-	-
Безоплатно одержані активи	610	8	-
Списання необоротних активів	620	X	X
Інші доходи і витрати	630	-	-
		(631)	-
		(632)	-
		(633)	-

Товарообмінні (бартерні) операції з продукцією (товарами, роботами, послугами)  
 Частка доходу від реалізації продукції (товарів, робіт, послуг.) за товарообмінними  
 (бартерними) контрактами з пов'язаними сторонами

Із рядків 540-560 гр. 4 фінансові витрати, уключені до собівартості активів



Найменування показника	Код рядка	На кінець року
1	2	3
Готівка	640	-
Поточний рахунок у банку	650	1725
Інші рахунки в банку (акредитиви, чекові книжки)	660	-
Грошові кошти в дорозі	670	-
Еквіваленти грошових коштів	680	-
<b>Разом</b>	690	1725

3 рядка 1090 гр. 4 Балансу (Звіту про фінансовий стан) Грошові кошти, використання яких обмежено (691) -

### VII. Забезпечення і резерви

Види забезпечень і резервів	Код рядка	Залишок на початок року	Збільшення за звіт. рік		Використано у звітному році	Сторновано невикористану суму у звітному році	Сума очікуваного відшкодування витрат іншою стороною, що врахована при оцінці забезпечення	Залишок на кінець року
			нараховано (створено)	додаткові відрахування				
1	2	3	4	5	6	7	8	9
Забезпечення на виплату відпусток працівникам	710	15	757	-	729	-	-	43
Забезпечення наступних витрат на додаткове пенсійне забезпечення	720	-	-	-	-	-	-	-
Забезпечення наступних витрат на виконання гарантійних зобов'язань	730	-	-	-	-	-	-	-
Забезпечення наступних витрат на реструктуризацію	740	-	-	-	-	-	-	-
Забезпечення наступних витрат на виконання зобов'язань щодо обтяжливих контрактів	750	-	-	-	-	-	-	-
	760	-	-	-	-	-	-	-
	770	-	-	-	-	-	-	-
Резерв сумнівних боргів	775	-	-	-	-	-	-	-
<b>Разом</b>	780	15	757	-	729	-	-	43

Найменування показника	Код рядка	Балансова вартість на кінець року	Переоцінка за рік	
			збільшення чистої вартості реалізації *	уцінка
1	2	3	4	5
Сировина і матеріали	800	125	-	-
Купівельні напівфабрикати та комплектуючі вироби	810	-	-	-
Паливо	820	35	-	-
Тара і тарні матеріали	830	-	-	-
Будівельні матеріали	840	-	-	-
Запасні частини	850	67	-	-
Матеріали сільськогосподарського призначення	860	-	-	-
Поточні біологічні активи	870	-	-	-
Малоцінні та швидкозношувані предмети	880	-	-	-
Незавершене виробництво	890	-	-	-
Готова продукція	900	-	-	-
Товари	910	-	-	-
<b>Разом</b>	<b>920</b>	<b>227</b>	<b>-</b>	<b>-</b>

Із рядка 920 графа 3 Балансова вартість запасів:

відображених за чистою вартістю реалізації

переданих у переробку

оформлених в заставу

переданих на комісію

Активи на відповідальному зберіганні (позабалансовий рахунок 02)

З рядка 1200 гр. 4 Балансу (Звіту про фінансовий стан) запаси, призначені для продажу

\* визначається за п. 28 Положення (стандарту) бухгалтерського обліку 9 "Запаси".

(921)

(922)

(923)

(924)

(925)

(926)

Найменування показника	Код рядка	Всього на кінець року	у т.ч. за строками непогашення		
			до 12 місяців	від 12 до 18 місяців	від 18 до 36 місяців
1	2	3	4	5	6
Дебіторська заборгованість за товари, роботи, послуги	940	-	-	-	-
Інша поточна дебіторська заборгованість	950	-	-	-	-

Списано у звітному році безнадійної дебіторської заборгованості із рядків 940 і 950 графа 3 заборгованість з пов'язаними сторонами

(951) -  
(952) -

### Х. Нестачі і втрати від псування цінностей

Найменування показника	Код рядка	Сума
1	2	3
Виявлено (списано) за рік нестачі і втрат	960	-
Визнано заборгованістю винних осіб у звітному році	970	-
Сума нестачі і втрат, остаточне рішення щодо винуватців, за якими на кінець року не прийнято (позабалансовий рахунок 072)	980	-

### ХІ. Будівельні контракти

Найменування показника	Код рядка	Сума
1	2	3
Дохід за будівельними контрактами за звітний рік	1110	-
Заборгованість на кінець звітного року:		
валова замовників	1120	-
валова замовникам	1130	-
з авансів отриманих	1140	-
Сума затриманих коштів на кінець року	1150	-
Вартість виконаних субпідрядниками робіт за незавершеними будівельними контрактами	1160	-

Код рядка	Сума
<b>І</b>	<b>3</b>
Поточний податок на прибуток	131
Відстрочені податкові активи: на початок звітного року на кінець звітного року	394
Відстрочені податкові зобов'язання: на початок звітного року на кінець звітного року	394
Включено до Звіту про фінансові результати - усього у тому числі:	-
поточний податок на прибуток	131
зменшення (збільшення) відстрочених податкових активів	-
збільшення (зменшення) відстрочених податкових зобов'язань	-
Відображено у складі власного капіталу - усього у тому числі:	-
поточний податок на прибуток	-
зменшення (збільшення) відстрочених податкових активів	-
збільшення (зменшення) відстрочених податкових зобов'язань	-

### XIII. Використання амортизаційних відрахувань


Найменування показника	Код рядка	Сума
<b>І</b>	<b>2</b>	<b>3</b>
Нараховано за звітний рік	1300	539
Використано за рік - усього в тому числі на:	1310	-
будівництво об'єктів	1311	-
придбання (виготовлення) та поліпшення основних засобів з них машини та обладнання	1312	-
придбання (створення) нематеріальних активів	1313	-
погашення отриманих на капітальні інвестиції позик	1314	-
	1315	-
	1316	-
	1317	-

Групи біологічних активів	Код рядка	Солікуються за первісною вартістю										Обліковуються за справедливою вартістю					
		залишок на початок року		надійшло за рік	вибуло за рік		нараховано амортизації за рік	втрати від зменшення корисності	вигоди від відновлення корисності	залишок на кінець року		залишок на початок року	надійшло за рік	зміни вартості за рік	вибуло за рік	залишок на кінець року	
		первісна вартість	накопичена амортизація		первісна вартість	амортизація				первісна вартість	амортизація						
1	2	3	4	5	6	7	8	9	10	11	12	13	14	15	16	17	
Довгострокові біологічні активи – усього в тому числі:																	
робоча худоба	1410	-	-	-	-	-	-	-	-	-	-	-	-	-	-	-	-
продуктивна худоба	1411	-	-	-	-	-	-	-	-	-	-	-	-	-	-	-	-
багаторічні насадження	1412	-	-	-	-	-	-	-	-	-	-	-	-	-	-	-	-
	1413	-	-	-	-	-	-	-	-	-	-	-	-	-	-	-	-
	1414	-	-	-	-	-	-	-	-	-	-	-	-	-	-	-	-
інші довгострокові біологічні активи	1415	-	-	-	-	-	-	-	-	-	-	-	-	-	-	-	-
<b>Поточні біологічні активи – усього</b>																	
в тому числі:	1420	-	x	-	-	x	x	-	-	-	x	-	-	-	-	-	-
тварини на вирощуванні та відгодівлі	1421	-	x	-	-	x	x	-	-	-	x	-	-	-	-	-	-
біологічні активи в стані біологічних перетворень (крім тварин на вирощуванні та відгодівлі)	1422	-	x	-	-	x	x	-	-	-	x	-	-	-	-	-	-
	1423	-	x	-	-	x	x	-	-	-	x	-	-	-	-	-	-
інші поточні біологічні активи	1424	-	x	-	-	x	x	-	-	-	x	-	-	-	-	-	-
<b>Разом</b>	1430	-	-	-	-	-	-	-	-	-	-	-	-	-	-	-	-

Із рядка 1430 графа 5 і графа 14 вартість біологічних активів, придбаних за рахунок цільового фінансування  
Із рядка 1430 графа 6 і графа 16 залишкова вартість довгострокових біологічних активів, первісна вартість поточних біологічних активів і справедлива вартість біологічних активів, утрачених унаслідок надзвичайних подій  
Із рядка 1430 графа 11 і графа 17 балансова вартість біологічних активів, щодо яких існують передбачені законодавством обмеження права власності

(1431) -  
(1432) -  
(1433) -

Найменування показника	Код рядка	Вартість первісного визнання	Витрати, пов'язані з біологічними перетвореннями	Результат від первісного визнання		Уцінка	Виручка від реалізації	Собівартість реалізації	Фінансовий результат (прибуток +, збиток -) від реалізації	
				дохід	витрати				реалізації	первісного визнання та реалізації
1	2	3	4	5	6	7	8	9	10	11
Продукція та додаткові біологічні активи рослинництва - усього	1500	-	-	-	-	-	-	-	-	-
у тому числі:										
зернові і зернобобові	1510	-	( - )	-	( - )	-	-	( - )	-	-
з них:										
пшениця	1511	-	( - )	-	( - )	-	-	( - )	-	-
соя	1512	-	( - )	-	( - )	-	-	( - )	-	-
сояшник	1513	-	( - )	-	( - )	-	-	( - )	-	-
ріпак	1514	-	( - )	-	( - )	-	-	( - )	-	-
цукрові буряки (фабричні)	1515	-	( - )	-	( - )	-	-	( - )	-	-
картопля	1516	-	( - )	-	( - )	-	-	( - )	-	-
плоди (зерняткові, кісточкові)	1517	-	( - )	-	( - )	-	-	( - )	-	-
інша продукція рослинництва	1518	-	( - )	-	( - )	-	-	( - )	-	-
додаткові біологічні активи рослинництва	1519	-	( - )	-	( - )	-	-	( - )	-	-
Продукція та додаткові біологічні активи тваринництва - усього	1520	-	( - )	-	( - )	-	-	( - )	-	-
у тому числі:										
приріст живої маси - усього	1530	-	( - )	-	( - )	-	-	( - )	-	-
з нього:										
великої рогатої худоби	1531	-	( - )	-	( - )	-	-	( - )	-	-
свиней	1532	-	( - )	-	( - )	-	-	( - )	-	-
молоко	1533	-	( - )	-	( - )	-	-	( - )	-	-
вовна	1534	-	( - )	-	( - )	-	-	( - )	-	-
яйця	1535	-	( - )	-	( - )	-	-	( - )	-	-
інша продукція тваринництва	1536	-	( - )	-	( - )	-	-	( - )	-	-
додаткові біологічні активи тваринництва	1537	-	( - )	-	( - )	-	-	( - )	-	-
продукція рибництва	1538	-	( - )	-	( - )	-	-	( - )	-	-
1539	-	( - )	( - )	-	( - )	-	-	( - )	-	-
Сільськогосподарська продукція та додаткові біологічні активи - разом		-	( - )	-	( - )	-	-	( - )	-	-



Керівник

Бакуменко Валентин Миколайович

Головний бухгалтер

Прохорова Олена Володимирівна